



La Cellule d'intervention forestière

Principaux constats et
impacts pour l'industrie
forestière du Québec

*Forêts, Faune
et Parcs*

Québec 

Plan de présentation

- Contexte
- La Cellule d'intervention forestière
- Analyse de la compétitivité de l'industrie forestière
- Principaux constats
- Mesures budgétaires
- Questions

Contexte

- Mise en place du nouveau régime forestier
- Baisse structurelle de la demande pour certains produits traditionnels
- Crise forestière sur la Côte-Nord


La cellule d'intervention forestière

- Trois ministères : MFFP, MESI, MFQ
- Deux experts externes
 - François Robichaud, FPInnovation
 - Robert Beauregard, Université Laval
- Mandat : Analyser la compétitivité de l'industrie forestière québécoise et proposer des mesures structurantes pour son développement

Analyse de la compétitivité de l'industrie forestière

○ Trois sources d'information principales :

- Enquête sur les coûts et les revenus de l'industrie forestière québécoise
- Étude comparative des coûts d'approvisionnement et de transformation Québec/Ontario
- Modèle financier évaluant la rentabilité des usines de sciage résineux (MFQ)



Forêts, Faune
et Parcs

Québec



Enquête 2014 sur les coûts et les revenus de l'industrie

- Enquête quinquennale effectuée par le MFFP
- Couvre une année financière complète à l'intérieur du nouveau régime forestier
- Couvre 80% du bois récolté en forêt publique
- Vérification comptable des réponses

Enquête sur les coûts et les revenus de l'industrie

- Stabilité des coûts d'approvisionnement entre 2008 et 2014

Poste de coût	2008 (\$/m ³)	2014 (\$/m ³)	Variation (\$)
Coût de récolte	22,79	22,56	
Coût de chemins	9,20	7,93	
Coût transport	16,02	16,15	
Coût de camp	1,64	1,04	
Autres frais (administration, planification, certification...)	6,68	4,36	
Total des coûts d'exploitation	56,33	52,04	(4,29) \$
Redevance annuelle	-	1,50	
VMBSF	9,65	11,86	
SOPFIM, SOPFEU	1,33	1,34	
Total des transferts à l'État	10,98	14,70	4,03 \$
TOTAL (VMBSF, SOPFIM, SOPFEU avec redevance annuelle)	67,31	66,74	(0,57) \$

Étude comparative Québec-Ontario

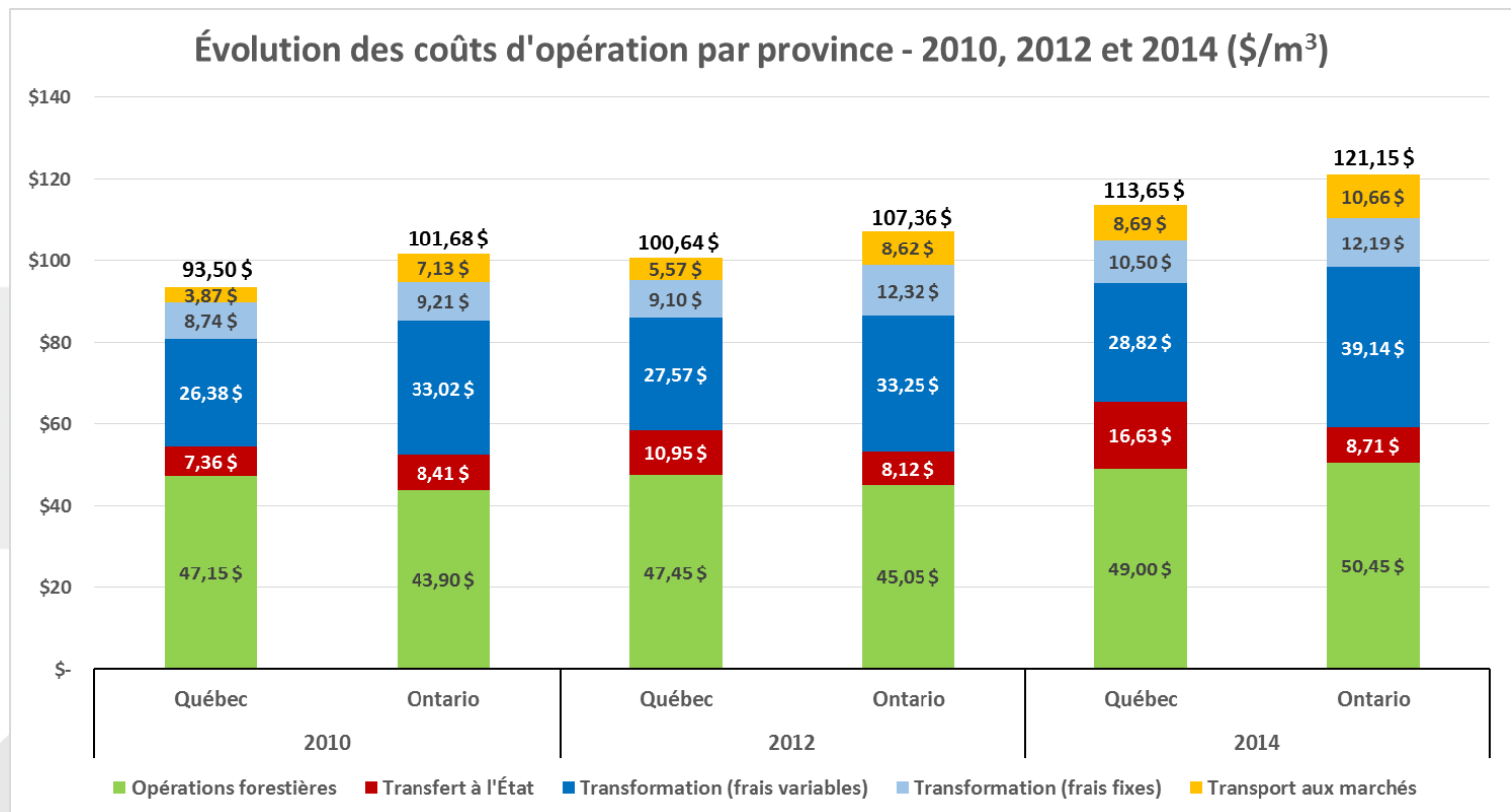
- Conduite à l'automne 2015 dans le cadre des travaux de la Cellule d'intervention
- Étude auprès de 3 entreprises ayant des établissements au Québec et en Ontario
 - 16 usines au Québec et 10 en Ontario
 - Couvre les années 2010, 2012 et 2014
- Vérification comptable des réponses selon la même méthodologique que l'enquête quinquennale

Forêts, Faune
et Parcs

Québec 

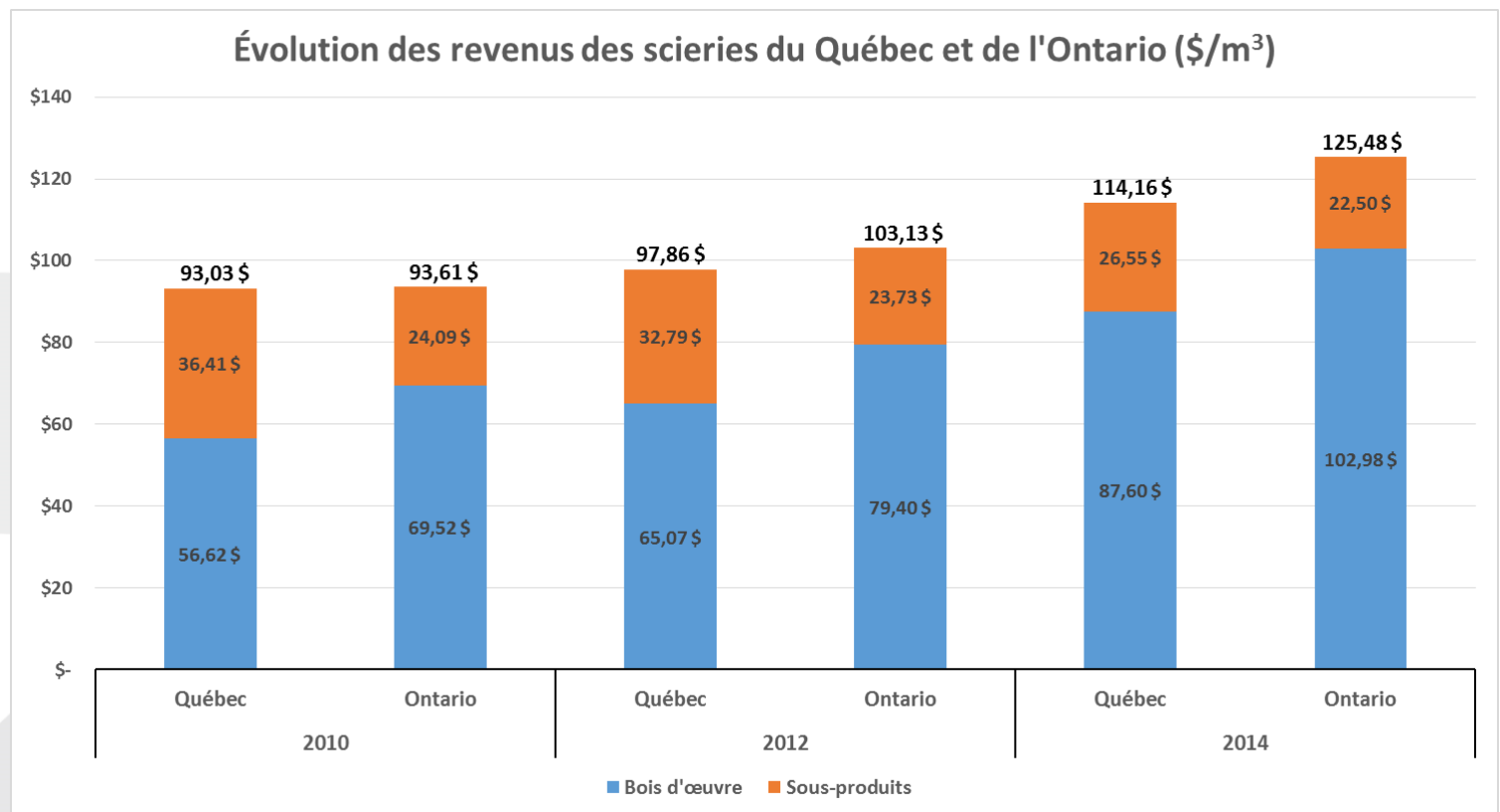
Étude comparative Québec-Ontario

Coûts d'opération inférieurs au Québec (7,50 \$/m³ en 2014)



Étude comparative Québec-Ontario

Plus haute valeur du panier de produit en Ontario
(revenus supérieurs de 11,32 \$/m³ en 2014)



Modèle financier des usines de sciage résineux

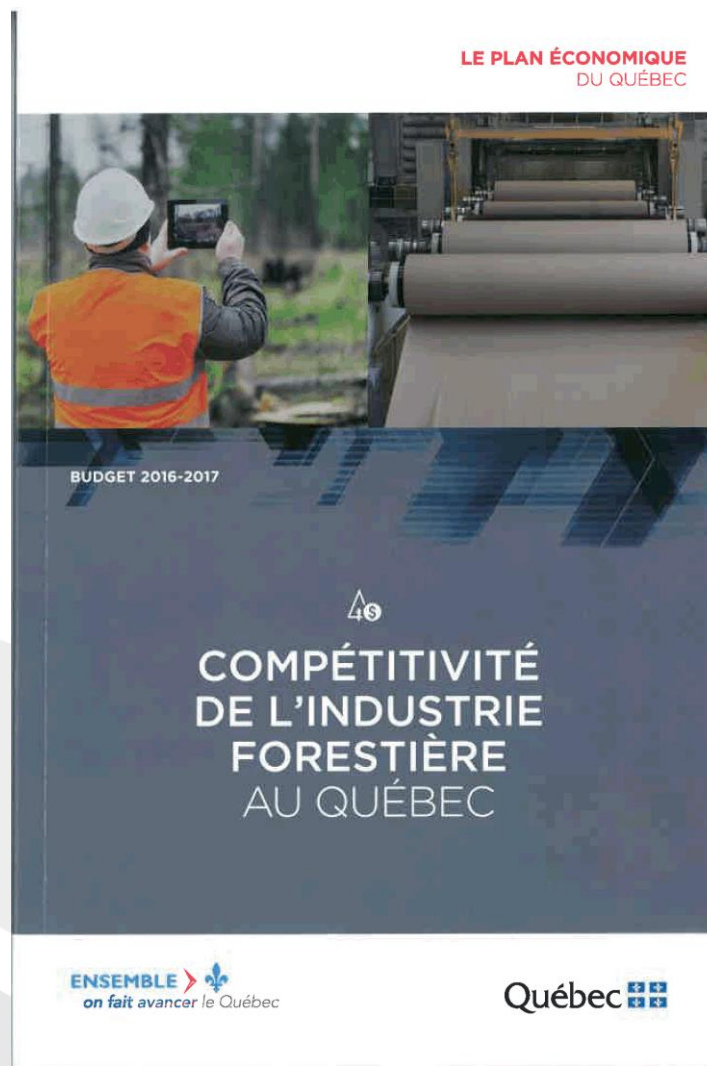
Rentabilité estimée, sommaire par zone – 2014
(en millions de dollars, sauf indication contraire)

	Zone 1	Zone 2	Zone 3	Zone 4	Zone 5	Zone 6	Total
	BSL et G-IDLM	S-LSJ et Cap.-Nat.	Mauricie, Outaouais, Laurentides	Abitibi- Témisc.	Côte- Nord	Nord-du- Québec	
Revenus	244,92	645,58	300,95	370,01	188,32	296,77	2 046,55
Dépenses ⁽¹⁾	250,25	611,17	285,21	344,66	194,30	268,74	1 954,34
Bénéfice après impôts et amortissement ⁽²⁾							
– En millions de dollars	-4,68	35,02	15,91	25,34	-5,67	29,19	95,12
– En dollars par m ³ de bois marchand transformé	-2,20	5,95	5,83	7,52	-2,91	12,51	5,11
– En dollars par Mpmp	-8,27	25,94	24,51	30,83	-15,50	46,43	21,71

Forêts, Faune
et Parcs

Québec 

Principaux constats



**Forêts, Faune
et Parcs**

Québec 

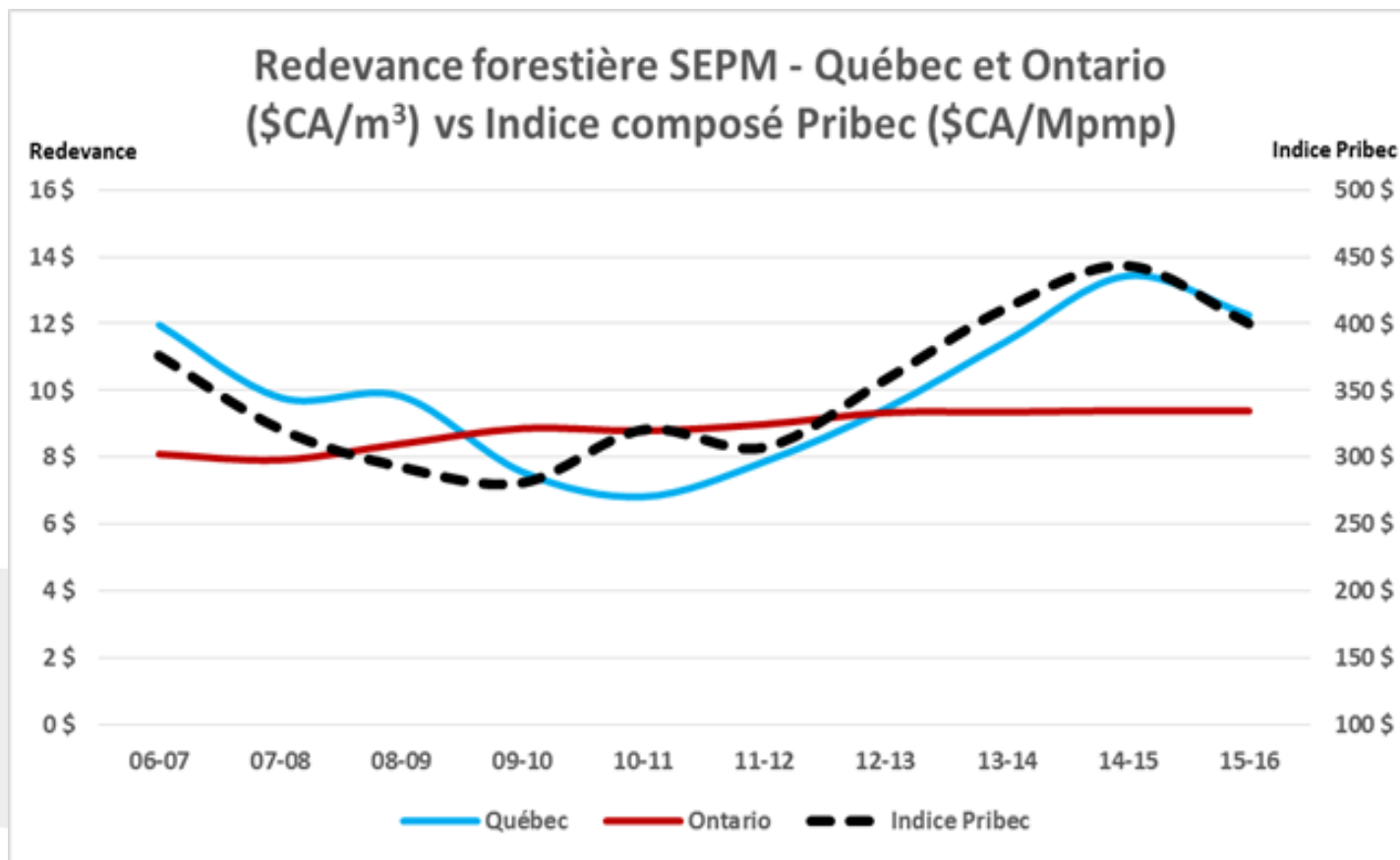
Principaux constats – performance des usines de sciage résineux

- La productivité et la performance de plusieurs entreprises de transformation du bois sont faibles
- Les revenus liés aux ventes de différents produits et coproduits du sciage sont en baisse
- La possibilité forestière actuelle est insuffisante pour la capacité de transformation des usines
- Faible investissement dans le secteur pendant la période de ralentissement économique

Principaux constats – coûts d'opération

- Aucune évidence que le nouveau régime forestier n'ait fait augmenter les coûts de l'industrie
 - L'introduction de la redevance annuelle constitue la seule augmentation de coûts directement attribuable au nouveau régime forestier
- Fin du programme de crédit d'impôt pour les chemins forestiers au 1^{er} avril 2013
- Le système de tarification québécois est historiquement plus sensible aux conditions de marché qu'en Ontario

Principaux constats – coûts d'opération



Recommandations

- Adopter de nouveaux procédés de transformation et d'optimisation
- Supporter la mise en place d'une stratégie de production de bois visant à accroître les volumes disponibles à l'industrie
- Favoriser la mobilisation des bois de forêts privées

Recommandations (suite)

- Favoriser la consolidation des entreprises
- Rendre disponible la meilleure information possible quant aux inventaires forestiers
- Réviser les modalités de transport et de récolte
- Réviser le financement de certaines activités auxquelles l'industrie participe au bénéfice de la collectivité

Mesures budgétaires



*Forêts, Faune
et Parcs*

Québec 

Mesures budgétaires

- Programme de remboursement des coûts de chemins multiressources
 - Durée de 5 ans
 - Enveloppe annuelle de 48 M\$
 - Remboursement jusqu'à 90 % des coûts de construction, d'amélioration et de réfection des ponts et des chemins multiressources
 - Sommes réparties entre les régions selon les volumes attribués et les spécificités régionales

Mesures budgétaires

- Financement progressif du coût de la protection des forêts
 - Frais associés au financement de la SOPFIM et de la SOPFEU
 - En 2016-2017, Québec assumera 25 % de la part de l'industrie; en 2017-2018, il en assumera 50 % puis 100 % en 2018-2019

Mesures budgétaires

Programme d'acquisition LiDAR

- Programme financé à partir des crédits disponibles au MFFP
- Acquisition de 300 000 km² correspondant au reste du territoire à couvrir

Amélioration de la qualité du bois récolté

- Modification des modalités de récolte
- Laisser les petites tiges sur le parterre de coupe

Mesures budgétaires

- Mesures pour accroître la contribution de la forêt privée
 - Hausse à 65 000\$ du seuil d'exemption de la taxe sur les opérations forestières
 - Bonification du remboursement des taxes foncières accordé aux producteurs forestiers
 - Étalement du revenu pour les producteurs forestiers
 - Bonification du programme d'aide à la mise en valeur des forêts privées

Mesures budgétaires

- Réduction de la tarification électrique (tarif L)
 - Rabais de la facture d'électricité équivalant à 40 % des investissements admissibles
 - 50 % des investissements s'il est démontré qu'il procure une réduction des GES
 - Les modalités restent à préciser

Mesures budgétaires

Soutien à l'innovation

- Programme d'appui à l'innovation et à la diversification dans l'industrie des produits forestiers

Forum Innovation Bois

- Rivière-du-Loup le 31 octobre 2016

Forum Innovation Bois

 Forum Innovation Bois

- 5 chantiers

FORUM
INNOVATION **BOIS**



*Forêts, Faune
et Parcs*

Québec 



**Merci de votre
attention!**

Questions?

*Forêts, Faune
et Parcs*

Québec 