

Lithium (nivelé)

Teneur (ppm)

 30 - 215


 20 - 30


 15 - 20


 10 - 15

 7 - 10

 5 - 7

 3.5 - 5


 2.5 - 3.5


 1.8 - 2.5


 1.2 - 1.8

 0.8 - 1.2

 0.5 - 0.8

 0.3 - 0.5

 0.15 - 0.3

 0.05 - 0.15

Lamothe (2010), MRNF

© Gouvernement du Québec