














Phosphorus (levelled)

Content (ppm)

	3500 - 29000
	2500 - 3500
	2000 - 2500
	1750 - 2000
	1500 - 1750
	1000 - 1500
	900 - 1000
	750 - 900
	600 - 750
	500 - 600
	400 - 500
	300 - 400
	250 - 300
	150 - 250
	1.7 - 150

Lamothe (2010), MRNF

© Gouvernement du Québec