

# Bulletin économique mensuel des ressources naturelles

Publié en septembre 2018

Données de juin, juillet et août 2018

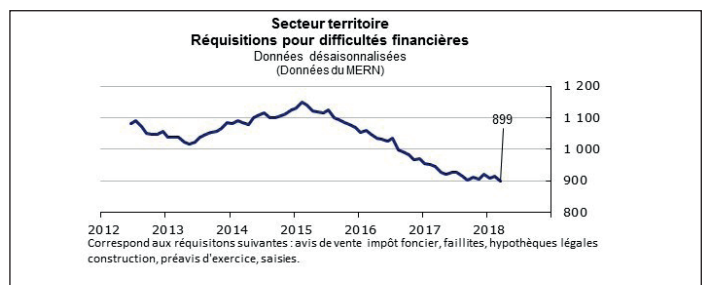
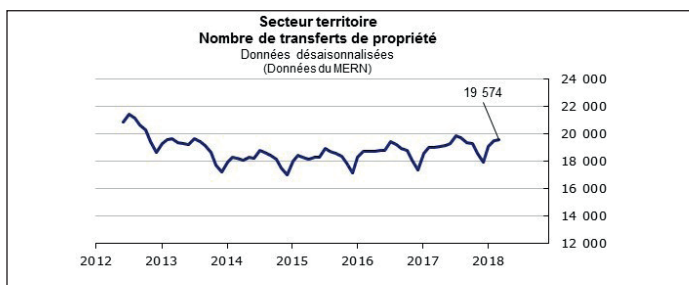
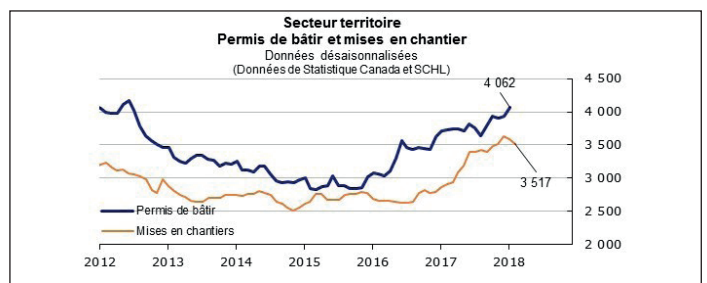
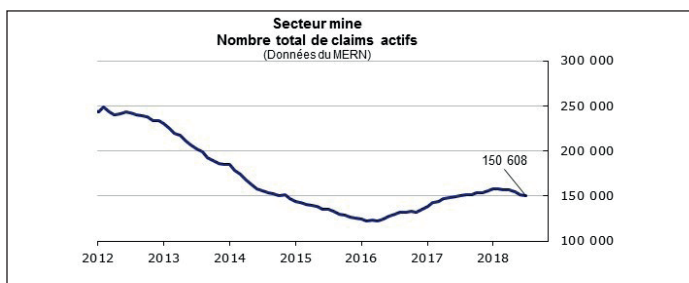
## 1. INDICATEURS ÉCONOMIQUES

### Indicateurs économiques (non désaisonnalisés)

	Moyenne du mois	Moyenne 12 mois
IPC	-0,07 %	2,8 %
Taux de change (\$US/\$CA)	0,766 \$	0,783 \$
Taux de chômage Québec	6,1 %	5,6 %
Taux de chômage Canada	6,6 %	5,9 %

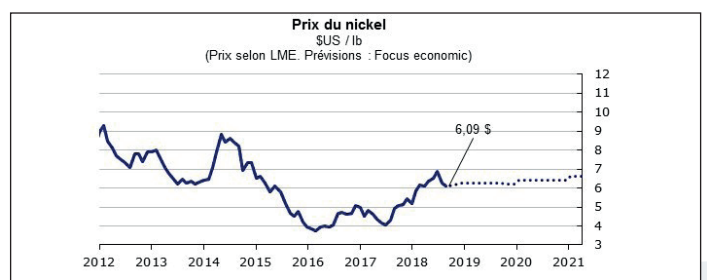
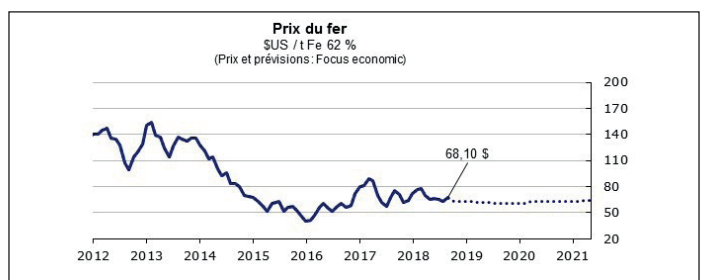
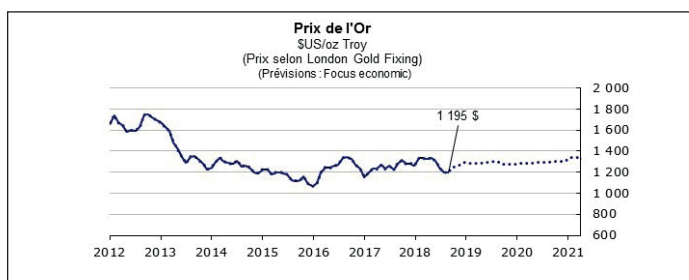
### Croissance des indices boursiers mondiaux, cinq dernières années

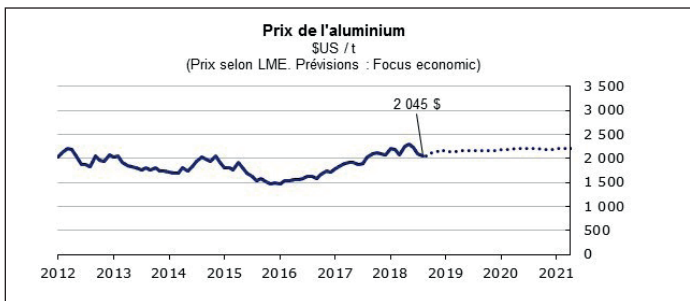
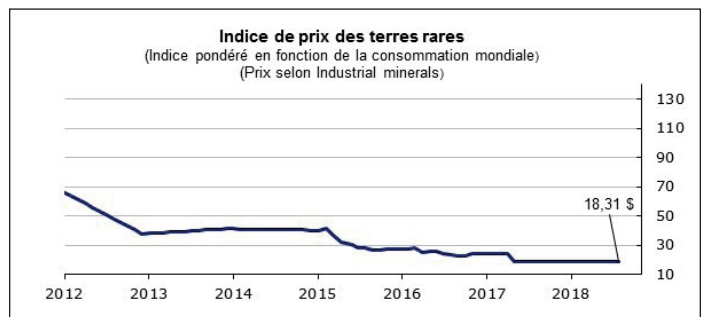
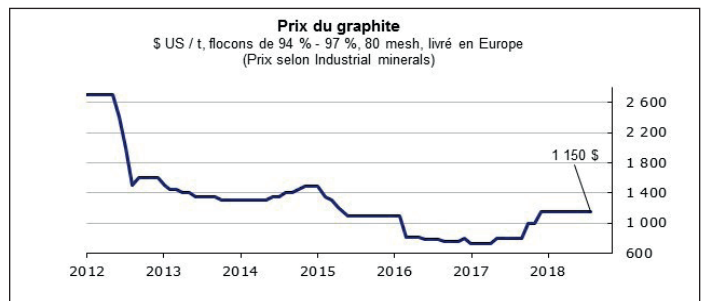
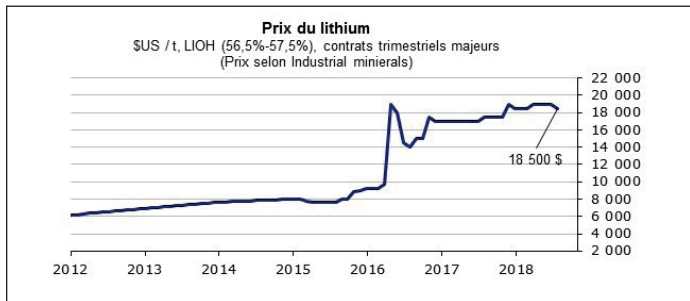
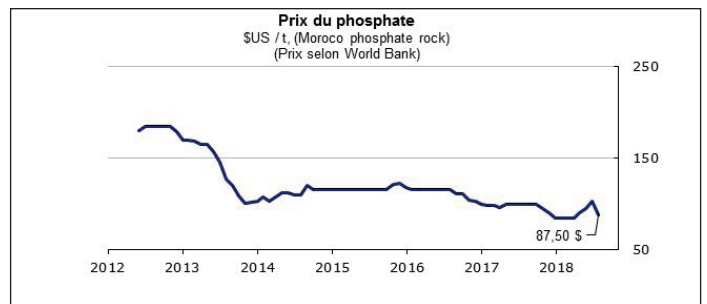
	1 mois	1 an	5 ans
S&P 500	0,8 %	17,8 %	11,9 %
S&P Global Oil	1,4 %	7,1 %	-2,7 %
S&P/TSX Global Mining	1,2 %	-0,1 %	-1,3 %
Construction résidentielle É-U	-1,2 %	7,1 %	10,5 %



## 2. PRIX DES SUBSTANCES

### Prix des métaux et minéraux





### 3. PRIX DE L'ÉNERGIE

