

IDENTIFICATION		INGÉNIEUR - INSPECTEUR
Numéro de dossier :	Date :	N° permis :
Photographies prises par :		Signature :


N° photo	01
Identification de l'élément photographié : VUE DE L’AFFICHAGE DE LA CAPACITÉ PORTANTE - RIVE GAUCHE	
Remarques : 	



N° photo	02
Identification de l'élément photographié : VUE DE LA SIGNALISATION DU PONT (VITESSE) - RIVE GAUCHE	
Remarques : 	



N° photo	03
Identification de l'élément photographié : VUE DE LA SIGNALISATION DU PONT (PASSAGE ÉTROIT) - RIVE GAUCHE	
Remarques : 	



IDENTIFICATION		INGÉNIEUR - INSPECTEUR
Numéro de dossier :	Date :	N° permis :
Photographies prises par :		Signature :

N° photo	04
Identification de l'élément photographié : APPROCHE – RIVE GAUCHE	
Remarques :	

--

N° photo	05
Identification de l'élément photographié : VUE DU TABLIER	
Remarques :	

--

N° photo	06
Identification de l'élément photographié : COURS D'EAU (AMONT)	
Remarques :	

--

IDENTIFICATION		INGÉNIEUR - INSPECTEUR
Numéro de dossier :	Date :	N° permis :
Photographies prises par :		Signature :

N° photo	07
Identification de l'élément photographié : COURS D'EAU (AVAL)	
Remarques :	



N° photo	08
Identification de l'élément photographié : APPROCHE – RIVE DROITE	
Remarques :	



N° photo	09
Identification de l'élément photographié : VUE DE L’AFFICHAGE DE LA CAPACITÉ PORTANTE - RIVE DROITE	
Remarques :	




IDENTIFICATION		INGÉNIEUR - INSPECTEUR
Numéro de dossier :	Date :	N° permis :
Photographies prises par :		Signature :

N° photo	10
Identification de l'élément photographié : VUE DE LA SIGNALISATION DU PONT (VITESSE) - RIVE DROITE	
Remarques : 	



N° photo	11
Identification de l'élément photographié : VUE DE LA SIGNALISATION DU PONT (PASSAGE ÉTROIT) - RIVE DROITE	
Remarques : 	



N° photo	12
Identification de l'élément photographié : VUE LATÉRALE (AMONT)	
Remarques : 	



IDENTIFICATION		INGÉNIEUR - INSPECTEUR
Numéro de dossier :	Date :	N° permis :
Photographies prises par :		Signature :

N° photo	13
Identification de l'élément photographié :	
VUE LATÉRALE (AVAL)	
Remarques :	

N° photo	14
Identification de l'élément photographié :	
BOUT DES TRAVERSESES (ESTAMPILLES)	
Remarques :	

N° photo	15
Identification de l'élément photographié :	
ASSISE DES POUTRES	
Remarques :	

IDENTIFICATION		INGÉNIEUR - INSPECTEUR
Numéro de dossier :	Date :	N° permis :
Photographies prises par :		Signature :

N° photo	16
Identification de l'élément photographié :	
VUE DE LA CULÉE – RIVE GAUCHE	
Remarques :	

--	--

N° photo	17
Identification de l'élément photographié :	
VUE DE LA CULÉE – RIVE DROITE	
Remarques :	

--	--

N° photo	18
Identification de l'élément photographié :	
STRUCTURE DU PONT (POUTRES)	
Remarques :	


--	--

IDENTIFICATION		INGÉNIEUR - INSPECTEUR
Numéro de dossier :	Date :	N° permis :
Photographies prises par :		Signature :

N° photo	19
Identification de l'élément photographié :	
CONTREVENTEMENTS	
Remarques :	



N° photo	20
Identification de l'élément photographié :	
DÉTAIL DES ATTACHES DES CONTREVENTEMENTS	
Remarques :	



N° photo	21
Identification de l'élément photographié :	
DÉFAUT	
Remarques :	

